

CE

**bijectool!**  
green line

**COMPACT 3.0**

**RENAULT Cab High T**



**Listado de recambios**

*Parts list*

**Liste de rechanges**

*Ersatzteilliste*

**Elenco ricambi**

**ES** Spanish

**EN** English

**FR** French

**GE** German

**IT** Italian



**Listado de recambios**

<b>Id.</b>	<b>Ctd.</b>	<b>Referencia</b>	<b>Descripción</b>
1	1	091087C028	Rejilla trasera con tornillos
2	1	091132C001	Conj. Tapa con serigrafías
3	1	091132C021	Ventilador del condensador
4	1	091087C009	Conjunto tapa con aislantes y tornillos
5	1	091132C003	Condensador
6	1	091087C027	Rejilla delantera
6a	1	091087C055	Pomo M6 blanco
7	1	091132C139	Bolsa vinilos
8	1	330327C000	Latiguillo condensador-compresor izquierdo
9	1	091132C004	Compresor
10	1	091132C006	Evaporador con velo y aislante
11	1	091132C007	Capilar derecho
12	1	091132C008	Capilar izquierdo
13	1	091132C044	Módulo electrónico del compresor
14	1	330326C000	Latiguillo condensador-compresor derecho
15	1	091087C006	Soplador centrífugo 24V
16	1	330325C000	Latiguillo evaporador-compresor izquierdo
17	1	091278C002	Soporte fijación
18	1	091087C004	Conjunto bandeja de desagüe con tapa
19	1	091087C005	Manguito desagüe
20	1	091143C001	Base (816x716)
21	1	330324C000	Latiguillo evaporador-compresor derecho
22	1	091087C046	Junta EPDM 30x25
23	1	091132C019	Sensor antihielo
23a	1	091132C026	Cableado prolongación sonda
24	1	091132C020	Sensor aire de retorno
25	1	091016C004	Tapa electrónica
26	1	091132C022	Cableado módulos alimentación
27	1	091087C121	Mando a distancia
28	1	091132C140	Cableado alimentación batería
28a	1	091132C138	Cableado prolongación alimentación
29	1	091132C005	Bolsa fijación compresor
30	1	091087C036	Cableado ventilador del condensador
31	1	091016C002	Lumbrera
32	1	091132C047	Cableado comunicación módulo
33	1	091087C120	Cable de conexión panel de control y control electrónico
34	1	091087C037	Centro de masas y positivo
35	1	091087C021	Panel de control
36	1	091132C137	Cableado alimentación empalme
37	1	091132C049	Empalme cable comunicación
38	1	091132C048	Cableado comunicación frente
39	1	091278C009	Bolsa de tornillería
40	1	091016C001	Panel interior de distribución de aire

<b>Id.</b>	<b>Ctd.</b>	<b>Referencia</b>	<b>Descripción</b>
41	1	091087C033	Canalizador gomaespuma
41a	1	091087C034	Acoplamiento canalizador
42	1	091278C001	Consola
43	1	091132C010	Control electrónico
43a	1	091132C046	Cableado soplador centrífugo y ventilador condensador
43b	1	091087C039	Cableado control alimentación-sensores
44	1	091132C017	Conjunto juntas tapa exterior
45	1	091278C003	Hexágono L=72 (77) M6 M-H
46	1	091278C004	Hexágono L=67 (72) M6 M-H
47	1	091278C010	Soporte centrador
48	1	091278C011	Centrador
49	1	091278C007	Hexágono L=22 (92) M8 M-M
50	1	091278C008	Hexágono L=17 887) M8 M-M
51	1	091205C024	Hexágono L=50 (80) M6 M-M
52	1	091210C002	Hexágono L=43 (73) M6 M-M

**Parts list**

<b>Id.</b>	<b>Qty.</b>	<b>Code n°</b>	<b>Spare Parts</b>
1	1	091087C028	Rear grill with screws
2	1	091132C001	Unit cover with overlays
3	1	091132C021	Condenser fan
4	1	091087C009	Insulating cover assembly with screws
5	1	091132C003	Condenser
6	1	091087C027	Front grille
6a	1	091087C055	White M6 knob
7	1	091132C139	Vinyl sticker bag
8	1	330327C000	Condenser pipe-left compressor
9	1	091132C004	Compressor
10	1	091132C006	Evaporator with casing and isolator
11	1	091132C007	Right capillary
12	1	091132C008	Left capillary
13	1	091132C044	Compressor electronic module
14	1	330326C000	Condenser hose-right compressor
15	1	091087C006	Centrifugal Blower 24V
16	1	330325C000	Evaporator hose-left compressor
17	1	091278C002	Attachment bracket
18	1	091087C004	Drain pan unit with lid
19	1	091087C005	Drain pipe hose
20	1	091143C001	Base (816x716)
21	1	330324C000	Evaporator hose-right compressor
22	1	091087C046	EPDM seal 30x25
23	1	091132C019	Antifreeze sensor
23a	1	091132C026	Sensor wiring extension
24	1	091132C020	Return air sensor
25	1	091016C004	Electronic cover
26	1	091132C022	Wiring modules power supply
27	1	091087C121	Remote control
28	1	091132C140	Battery power supply wiring
28a	1	091132C138	Power extension cables
29	1	091132C005	Compressor mounting bag
30	1	091087C036	Condenser fan wiring
31	1	091016C002	Louvre
32	1	091132C047	Communication module wiring
33	1	091087C120	Connection wiring control panel and electronic control
34	1	091087C037	Mass and ground block
35	1	091087C021	Control Panel
36	1	091132C137	Power supply wiring splice
37	1	091132C049	Communication wiring splice
38	1	091132C048	Communication wiring front
39	1	091278C009	Nuts and screws bag
40	1	091016C001	Inner air distribution panel

<b>Id.</b>	<b>Qty.</b>	<b>Code n°</b>	<b>Spare Parts</b>
41	1	091087C033	Foam conduit
41a	1	091087C034	Conduit coupling
42	1	091278C001	Console
43	1	091132C010	Electronic control
43a	1	091132C046	Wiring centrifugal blower and condenser fan
43b	1	091087C039	Wiring power supply control - sensors
44	1	091132C017	Outer cover seals unit
45	1	091278C003	Hexagon L = 72 (77) M6 M-H
46	1	091278C004	Hexagon L = 67 (72) M6 M-H
47	1	091278C010	Centering bracket
48	1	091278C011	Centering piece
49	1	091278C007	Hexagon L=22 (92) M8 M-M
50	1	091278C008	Hexagon L=17 887) M8 M-M
51	1	091205C024	Hexagon L=50 (80) M6 M-M
52	1	091210C002	Hexagon L=43 (73) M6 M-M

**Liste de rechanges**

<b>Id.</b>	<b>Qté.</b>	<b>Code n°</b>	<b>Description</b>
1	1	091087C028	Grille arrière avec vis
2	1	091132C001	Ensemble couvercle avec sérigraphies
3	1	091132C021	Ventilateur du condenseur
4	1	091087C009	Ensemble couvercle avec isolants et vis
5	1	091132C003	Condenseur
6	1	091087C027	Grille avant
6a	1	091087C055	Poignée M6 blanche
7	1	091132C139	Sac vinyles
8	1	330327C000	Tuyau flexible condenseur-compresseur gauche
9	1	091132C004	Compresseur
10	1	091132C006	Évaporateur avec voile et isolant
11	1	091132C007	Capillaire droit
12	1	091132C008	Capillaire gauche
13	1	091132C044	Module électronique du compresseur
14	1	330326C000	Tuyau flexible condenseur-compresseur droit
15	1	091087C006	Souffleur centrifuge 24V
16	1	330325C000	Tuyau flexible évaporateur-compresseur gauche
17	1	091278C002	Support fixation
18	1	091087C004	Ensemble plateau d'écoulement avec couvercle
19	1	091087C005	Manchon écoulement
20	1	091143C001	Base (816x716)
21	1	330324C000	Tuyau flexible évaporateur-compresseur droit
22	1	091087C046	Joint EPDM 30x25
23	1	091132C019	Capteur antigel
23a	1	091132C026	Câblage prolongation sonde
24	1	091132C020	Capteur d'air de retour
25	1	091016C004	Couvercle électronique
26	1	091132C022	Câblage modules d'alimentation
27	1	091087C121	Télécommande
28	1	091132C140	Câblage alimentation batterie
28a	1	091132C138	Câblage prolongation alimentation
29	1	091132C005	Sac fixation compresseur
30	1	091087C036	Câblage ventilateur du condenseur
31	1	091016C002	Ouverture
32	1	091132C047	Câblage communication module
33	1	091087C120	Câblage de connexion panneau de commande et contrôle électronique
34	1	091087C037	Centre de masses et positif
35	1	091087C021	Panneau de commande
36	1	091132C137	Câblage alimentation couplage
37	1	091132C049	Couplage câble de communication
38	1	091132C048	Câblage communication partie frontale
39	1	091278C009	Sac de boulonnerie
40	1	091016C001	Panneau intérieur de distribution d'air

<b>Id.</b>	<b>Qté.</b>	<b>Référence</b>	<b>Description</b>
41	1	091087C033	Canalisateur caoutchouc mousse
41a	1	091087C034	Couplage canalisateur
42	1	091278C001	Console
43	1	091132C010	Contrôle électronique
43a	1	091132C046	Câblage souffleur centrifuge et ventilateur condenseur
43b	1	091087C039	Câblage contrôle alimentation-capteurs
44	1	091132C017	Ensemble joints couvercle extérieur
45	1	091278C003	Hexagone L=72 (77) M6 M-F
46	1	091278C004	Hexagone L=67 (72) M6 M-F
47	1	091278C010	Support centreur
48	1	091278C011	Centreur
49	1	091278C007	Hexagone L=22 (92) M8 M-M
50	1	091278C008	Hexagone L=17 887) M8 M-M
51	1	091205C024	Hexagone L=50 (80) M6 M-M
52	1	091210C002	Hexagone L=43 (73) M6 M-M

## Ersatzteilliste

Nr	S.	Art. Nr.	Beschreibung
1	1	091087C028	Hinteres Gitter mit Schrauben
2	1	091132C001	Baugr. Abdeckung mit Siebdruck
3	1	091132C021	Kondensatorlüfter
4	1	091087C009	Abdeckung mit Isolierung und Schrauben
5	1	091132C003	Kondensator
6	1	091087C027	Gitter vorne
6a	1	091087C055	Knauf M6 weiß
7	1	091132C139	Zubehörbeutel Plastikaufkleber
8	1	330327C000	Klimaleitung Kondensator - Kompressor links
9	1	091132C004	Kompressor
10	1	091132C006	Verdampfer mit Filter und Isolierung
11	1	091132C007	Kapillarschlauch rechts
12	1	091132C008	Kapillarschlauch links
13	1	091132C044	Elektronikmodul des Kompressors
14	1	330326C000	Klimaleitung Kondensator - Kompressor rechts
15	1	091087C006	Zentrifugalgebläse 24V
16	1	330325C000	Klimaleitung Verdampfer - Kompressor links
17	1	091278C002	Befestigungshalterung
18	1	091087C004	Abflussbehälter mit Abdeckung
19	1	091087C005	Entwässerungsschlauch
20	1	091143C001	Grundplatte (816x716)
21	1	330324C000	Klimaleitung Verdampfer - Kompressor rechts
22	1	091087C046	EPDM-Dichtung 30x25
23	1	091132C019	Frostschutzfühler
23a	1	091132C026	Verlängerungskabel Fühler
24	1	091132C020	Abluftsensor
25	1	091016C004	Elektronikdeckel
26	1	091132C022	Kabel Module Stromversorgung
27	1	091087C121	Fernbedienung
28	1	091132C140	Netzkabel Batterie
28a	1	091132C138	Verlängerungs-Netzkabel
29	1	091132C005	Zubehörbeutel Befestigungselemente Kompressor
30	1	091087C036	Kabel Kondensatorlüfter
31	1	091016C002	Durchlassgitter
32	1	091132C047	Kommunikationskabel Modul
33	1	091087C120	Anschlusskabel Bedienfeld und Elektroniksteuerung
34	1	091087C037	Masse und Positiv
35	1	091087C021	Bedienfeld
36	1	091132C137	Netzkabel Verbindung
37	1	091132C049	Verbindung Kommunikationskabel
38	1	091132C048	Kommunikationskabel Frontteil
39	1	091278C009	Zubehörbeutel Schraubelemente
40	1	091016C001	Innere Luftverteiltertafel

Nr	S.	Art. Nr.	Beschreibung
41	1	091087C033	Schaumstoffführung
41a	1	091087C034	Verbindungsstück Führung
42	1	091278C001	Konsole
43	1	091132C010	Elektroniksteuerung
43a	1	091132C046	Kabel Zentrifugalgebläse und Kondensatorlüfter
43b	1	091087C039	Steuerkabel Netz - Sensoren
44	1	091132C017	Dichtungen Außenabdeckung
45	1	091278C003	Sechskant-Verbindungs Mutter L=72 (77) M6 M-H
46	1	091278C004	Sechskant-Verbindungs Mutter L=67 (72) M6 M-H
47	1	091278C010	Halter Zentrierer
48	1	091278C011	Zentrierer
49	1	091278C007	Sechskant-Verbindungs Mutter L=22 (92) M8 M-M
50	1	091278C008	Sechskant-Verbindungs Mutter L=17 (87) M8 M-M
51	1	091205C024	Sechskant-Verbindungs Mutter L=50 (80) M6 M-M
52	1	091210C002	Sechskant-Verbindungs Mutter L=43 (73) M6 M-M

**Elenco ricambi**






Id.	Qta.	Riferimento	Descrizione
1	1	091087C028	Griglia posteriore con viti
2	1	091132C001	Insieme coperchio con serigrafie
3	1	091132C021	Ventilatore condensatore
4	1	091087C009	Insieme coperchio con isolanti e viti
5	1	091132C003	Condensatore
6	1	091087C027	Griglia anteriore
6a	1	091087C055	Pomello M6 bianco
7	1	091132C139	Sacchetto vinili
8	1	330327C000	Tubicino condensatore-compressore SX
9	1	091132C004	Compressore
10	1	091132C006	Evaporatore con velo e isolante
11	1	091132C007	Capillare DX
12	1	091132C008	Capillare SX
13	1	091132C044	Modulo elettronico compressore
14	1	330326C000	Tubicino condensatore-compressore DX
15	1	091087C006	Ventilatore centrifugo 24V
16	1	330325C000	Tubicino evaporatore-compressore SX
17	1	091278C002	Supporto fissaggio
18	1	091087C004	Insieme vaschetta di scarico con coperchio
19	1	091087C005	Manicotto scarico
20	1	091143C001	Base (816x716)
21	1	330324C000	Tubicino evaporatore-compressore DX
22	1	091087C046	Guarnizione EPDM 30x25
23	1	091132C019	Sensore antigelo
23a	1	091132C026	Cablaggio prolunga sonda
24	1	091132C020	Sensore aria di ritorno
25	1	091016C004	Coperchio unità elettronica
26	1	091132C022	Cablaggio moduli alimentazione
27	1	091087C121	Telecomando
28	1	091132C140	Cablaggio alimentazione batteria
28a	1	091132C138	Cablaggio prolunga alimentazione
29	1	091132C005	Sacchetto fissaggio compressore
30	1	091087C036	Cablaggio ventilatore condensatore
31	1	091016C002	Bocchetta
32	1	091132C047	Cablaggio comunicazione modulo
33	1	091087C120	Cavo connessione pannello di controllo e controllo elettronico
34	1	091087C037	Centro masse e positivo
35	1	091087C021	Pannello di controllo
36	1	091132C137	Cablaggio alimentazione attacco
37	1	091132C049	Attacco cavo comunicazione
38	1	091132C048	Cablaggio comunicazione frontalino
39	1	091278C009	Sacchetto viterie
40	1	091016C001	Pannello interno distribuzione aria

Id.	Qta.	Riferimento	Descrizione
41	1	091087C033	Canalizzatore gommapiuma
41a	1	091087C034	Sede canalizzatore
42	1	091278C001	Console
43	1	091132C010	Controllo elettronico
43a	1	091132C046	Cablaggio ventilatore centrifugo e ventilatore condensatore
43b	1	091087C039	Cablaggio controllo alimentazione-sensori
44	1	091132C017	Insieme guarnizioni coperchio esterno
45	1	091278C003	Perno esagonale L=72 (77) M6 M-F
46	1	091278C004	Perno esagonale L=67 (72) M6 M-F
47	1	091278C010	Supporto centratore
48	1	091278C011	Centratore
49	1	091278C007	Perno esagonale L=22 (92) M8 M-M
50	1	091278C008	Perno esagonale L=17 (887) M8 M-M
51	1	091205C024	Perno esagonale L=50 (80) M6 M-M
52	1	091210C002	Perno esagonale L=43 (73) M6 M-M

Francisco Alonso, 6  
 28806 Alcalá de Henares, Madrid  
 SPAIN

Contact	Phone	Fax	E-Mail
Sales (Ventas Internacional)	+34 91 8770510	+34 91 8771158	sales@dirna.bergstrominc.com
Comercial Nacional	+34 91 8775841	+34 91 8836321	ventas@dirna.bergstrominc.com
Orders & Deliveries (Logística internacional)	+34 91 8775846	+34 91 8771158	export@dirna.bergstrominc.com
Orders & Deliveries (Logística nacional)	+34 91 8775840	+34 91 8836321	comercial@dirna.bergstrominc.com
Technical Assistance (Internacional)	+49 511 86679681	+49 511 86679710	technicalassistance@dirna.bergstrominc.com
Technical Assistance (Nacional)	+34 91 8775845	+34 91 883 6321	jcastillo@dirna.bergstrominc.com

[www.dirna.com](http://www.dirna.com)  
[www.bycool.com](http://www.bycool.com)

	<b>ATENCIÓN:</b>	Dirna Bergstrom se reserva el derecho de efectuar modificaciones en cualquier momento de los datos contenidos en esta publicación, por razones técnicas o comerciales.
	<b>NOTE:</b>	<i>For technical and commercial reasons, Dirna Bergstrom reserves the right to change the data contained in this brochure.</i>
	<b>ATTENTION:</b>	Dirna Bergstrom se réserve le droit d'effectuer à tout moment des modifications des données reprises sur cette publication, pour des raisons techniques ou commerciales.
	<b>HIWEIS:</b>	<i>Dirna Bergstrom behält sich vor, aus technischen oder kaufmännischen Gründen jederzeit Änderungen der Angaben dieser Veröffentlichung vorzunehmen.</i>
	<b>ATTENZIONE:</b>	Dirna Bergstrom si riserva il diritto di effettuare modifiche in qualsiasi momento ai dati contenuti in questa pubblicazione, per motivi tecnici o commerciali.