

CE

dirna  Bergstrom.

bycool!
green line

COMPACT 3.0



Lista de recambios

Parts list

Liste de rechanges

Ersatzteilliste

Elenco ricambi

Dostarczone części

ES Spanish

EN English

FR French

GE German

IT Italian

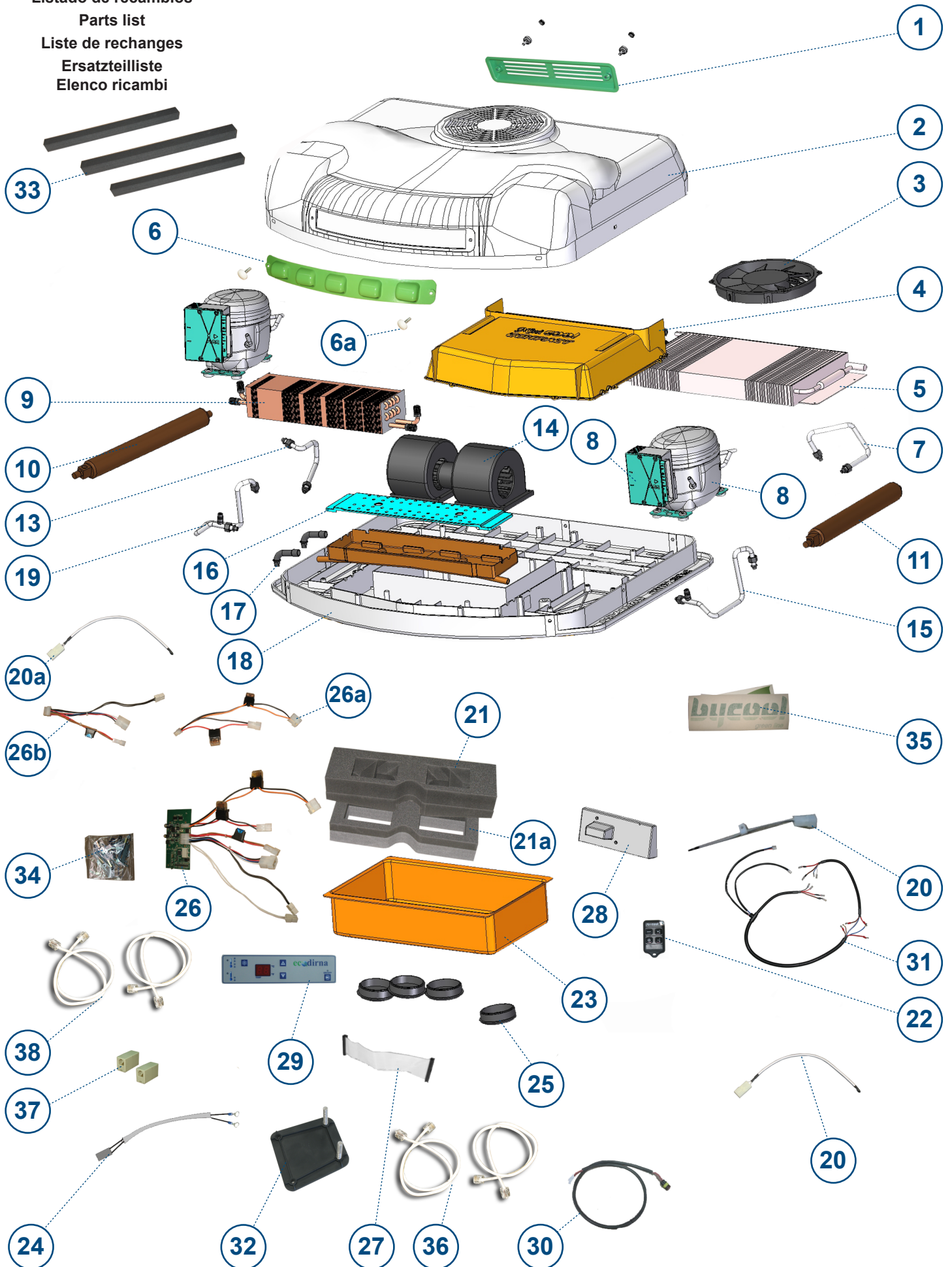
PL Polish



F-4221 rev.01

220RE00071

Listado de recambios
 Parts list
 Liste de rechanges
 Ersatzteilliste
 Elenco ricambi



Listado de recambios

Id.	Ctd.	Referencia	Descripción
1	1	091087C028	Rejilla trasera (verde)
2	1	091132C001	Conjunto tapa con serigrafías
3	1	091132C021	Ventilador del condensador
4	1	091087C009	Conjunto tapa con aislantes y tornillos
5	1	091132C003	Condensador
6	1	091087C027	Rejilla delantera (verde)
6a	1	091087C055	Pomo M6
7	1	330327C000	Latiguillo izquierdo condensador - compresor
8	1	091132C004	Compresor con caja
9	1	091132C006	Evaporador con velo y aislante
10	1	091132C007	Capilar derecho
11	1	091132C008	Capilar izquierdo
12	1	091132C044	Módulo electrónico del compresor
13	1	330326C000	Latiguillo derecho condensador - compresor
14	1	091087C006	Soplador centrífugo
15	1	330325C000	Latiguillo izquierdo evaporador - compresor
16	1	091087C004	Conjunto bandeja de desagüe con tapa
17	1	091087C005	Manguito desagüe
18	1	091176C004	Base (900x716)
18a	1	091143C001	Base (816x716)
19	1	330324C000	Latiguillo derecho evaporador - compresor
20	1	091132C020	Sensor aire de retorno
20a	1	091132C019	Sensor antihielo
21	1	091087C033	Canalizador de gomaespuma
21a	1	091087C034	Acoplamiento canalizador de gomaespuma
22	1	091087C121	Mando a distancia
23	1	091016C001	Panel interior de distribución de aire
24	1	091132C137	Cableado alimentación empalme
25	1	091016C002	Lumbrera
26	1	091132C010	Control electrónico
26a	1	091087C039	Cableado control soplador centrífugo y ventilador del condensador
26b	1	091132C046	Cableado control alimentación - sensores
27	1	091087C120	Cableado de conexión panel de control y control electrónico
28	1	091016C004	Tapa electrónica con tornillos
29	1	091087C021	Panel de control
30	1	091087C036	Cableado ventilador del condensador
31	1	091132C136	Cableado módulos - alimentación
32	1	091087C037	Centro de masas y positivo
33	1	091132C017	Conjunto juntas tapa exterior
34	1	091132C005	Bolsa fijaciones del compresor
35	1	091132C139	Bolsa de vinilos
36	1	091132C047	Cableado comunicación conexión a módulo electrónico del compresor
37	1	091132C049	Empalme cable de comunicación
38	1	091132C048	Cableado comunicación conexión a control electrónico

Parts list

Id.	Qty.	Code n°	Spare Parts
1	1	091087C028	Rear grille (green)
2	1	091132C001	Silkscreened cover
3	1	091132C021	Condenser fan
4	1	091087C009	Cover with insulation and screws
5	1	091132C003	Condenser
6	1	091087C027	Front grille (green)
6a	1	091087C055	M6 Knob
7	1	330327C000	Left compressor-condenser hose
8	1	091132C004	Compressor with box
9	1	091132C006	Evaporator, incl. membrane and insulation
10	1	091132C007	Right capillary
11	1	091132C008	Left capillary
12	1	091132C044	Compressor electronic module
13	1	330326C000	Right compressor-condenser hose
14	1	091087C006	Centrifugal blower
15	1	330325C000	Left compressor-evaporator hose
16	1	091087C004	Drain tray with cover
17	1	091087C005	Wastewater sleeve
18	1	091176C004	Base (900x716)
18a	1	091143C001	Base (816x716)
19	1	330324C000	Right compressor-evaporator hose
20	1	091132C020	Return air sensor
20a	1	091132C019	Anti-freeze sensor
21	1	091087C033	Foam duct
21a	1	091087C034	Foam duct top side
22	1	091087C121	Remote control
23	1	091016C001	Interior air distribution panel
24	1	091132C137	Cable splice to battery power
25	1	091016C002	Louvre
26	1	091132C010	Electronic control
26a	1	091087C039	Centrifugal blower and condenser fan control cable
26b	1	091132C046	Power-sensors control cable
27	1	091087C120	Control panel and electronic control connection cable
28	1	091016C004	Electronic cover with screws
29	1	091087C021	Control panel
30	1	091087C036	Condenser fan cable
31	1	091132C136	Power supply – module cable
32	1	091087C037	Mass centre and positive
33	1	091132C017	Exterior cover seals
34	1	091132C005	Compressor fastening bag
35	1	091132C139	Bag of vinyl stickers
36	1	091132C047	Communication cable to compressor's electronic module connection
37	1	091132C049	Communication cable splice
38	1	091132C048	Electronic control connection communication cable

Liste de rechanges

Id.	Qté.	Référence	Description
1	1	091087C028	Grille arrière (verte)
2	1	091132C001	Ensemble couvercle avec sérigraphies
3	1	091132C021	Ventilateur du condenseur
4	1	091087C009	Ensemble couvercle avec isolants et vis
5	1	091132C003	Condenseur
6	1	091087C027	Grille avant (verte)
6a	1	091087C055	Poignée M6
7	1	330327C000	Tuyau flexible gauche condenseur-compresseur
8	1	091132C004	Compresseur avec boîte
9	1	091132C006	Évaporateur avec voile et isolant
10	1	091132C007	Capillaire droit
11	1	091132C008	Capillaire gauche
12	1	091132C044	Module électronique du compresseur
13	1	330326C000	Tuyau flexible droit condenseur-compresseur
14	1	091087C006	Souffleur centrifuge
15	1	330325C000	Tuyau flexible gauche évaporateur-compresseur
16	1	091087C004	Ensemble plateau d'écoulement avec couvercle
17	1	091087C005	Manchon écoulement
18	1	091176C004	Base (900x716)
18a	1	091143C001	Base (816x716)
19	1	330324C000	Tuyau flexible droit évaporateur-compresseur
20	1	091132C020	Capteur d'air de retour
20a	1	091132C019	Capteur antigel
21	1	091087C033	Canalisateur en caoutchouc mousse
21a	1	091087C034	Couplage canalisateur en caoutchouc mousse
22	1	091087C121	Télécommande
23	1	091016C001	Panneau intérieur de distribution d'air
24	1	091132C137	Câblage alimentation couplage
25	1	091016C002	Ouverture
26	1	091132C010	Contrôle électronique
26a	1	091087C039	Câblage contrôle souffleur centrifuge et ventilateur du condenseur
26b	1	091132C046	Câblage contrôle alimentation - capteurs
27	1	091087C120	Câblage de connexion panneau de commande et contrôle électronique
28	1	091016C004	Couvercle électronique avec vis
29	1	091087C021	Panneau de commande
30	1	091087C036	Câblage ventilateur du condenseur
31	1	091132C136	Câblage modules d'alimentation
32	1	091087C037	Centre de masses et positif
33	1	091132C017	Ensemble joints couvercle extérieur
34	1	091132C005	Sac fixations du compresseur
35	1	091132C139	Sac de vinyles
36	1	091132C047	Câblage communication connexion au module électronique du compresseur
37	1	091132C049	Couplage câble de communication
38	1	091132C048	Câblage communication connexion au contrôle électronique

Ersatzteilliste

Nr	Stckzahl	Art. Nr.	Beschreibung
1	1	091087C028	Hinteres Gitter (grün)
2	1	091132C001	Abdeckung mit Siebdruck
3	1	091132C021	Kondensatorlüfter
4	1	091087C009	Abdeckung mit Isolierung und Schrauben
5	1	091132C003	Kondensator
6	1	091087C027	Vorderes Gitter (grün)
6a	1	091087C055	Knauf M6
7	1	330327C000	Klimaleitung links Kondensator-Kompressor
8	1	091132C004	Kompressor mit Gehäuse
9	1	091132C006	Verdampfer mit Filter und Isolierung
10	1	091132C007	Kapillarschlauch rechts
11	1	091132C008	Kapillarschlauch links
12	1	091132C044	Elektronikmodul des Kompressors
13	1	330326C000	Klimaleitung Kondensator - Verdichter rechts
14	1	091087C006	Zentrifugalgebläse
15	1	330325C000	Klimaleitung Kondensator - Verdichter links
16	1	091087C004	Abflussbehälter mit Abdeckung
17	1	091087C005	Entwässerungsschlauch
18	1	091176C004	Grundplatte (900X716)
18a	1	091143C001	Base (816x716)
19	1	330324C000	Klimaleitung Kondensator - Verdichter rechts
20	1	091132C020	Abluftsensor
20a	1	091132C019	Frostschutzzfühler
21	1	091087C033	Schaumstoffführung
21a	1	091087C034	Kupplung Schaumstoffführung
22	1	091087C121	Fernbedienung
23	1	091016C001	Innere Luftverteiltertafel
24	1	091132C137	Netzkabel Verbindung
25	1	091016C002	Durchlassgitter
26	1	091132C010	Elektroniksteuerung
26a	1	091087C039	Steuerkabel Zentrifugalgebläse und Kondensatorlüfter
26b	1	091132C046	Steuerkabel Netz - Sensoren
27	1	091087C120	Anschlusskabel Bedienfeld und Elektroniksteuerung
28	1	091016C004	Elektronik-Abdeckung mit Schrauben
29	1	091087C021	Bedienfeld
30	1	091087C036	Kabel Kondensatorlüfter
31	1	091132C136	Kabel Module - Netz
32	1	091087C037	Masse und Positiv
33	1	091132C017	Dichtungen Außenabdeckung
34	1	091132C005	Beutel Befestigungselemente Kompressor
35	1	091132C139	Beutel mit Plastikaufliegern
36	1	091132C047	Kommunikationskabel Anschluss an Elektronikmodul des Kompressors
37	1	091132C049	Verbindung Kommunikationskabel
38	1	091132C048	Kommunikationskabel Anschluss an Elektroniksteuerung

Elenco ricambi

Id.	Qta.	Riferimento	Descrizione
1	1	091087C028	Griglia posteriore (verde)
2	1	091132C001	Insieme coperchio con serigrafie
3	1	091132C021	Ventilatore del condensatore
4	1	091087C009	Insieme coperchio con isolanti e viti
5	1	091132C003	Condensatore
6	1	091087C027	Griglia anteriore (verde)
6a	1	091087C055	Pomello M6
7	1	330327C000	Tubicino SX condensatore-compressore
8	1	091132C004	Compressore con scatola
9	1	091132C006	Evaporatore con velo e isolante
10	1	091132C007	Capillare DX
11	1	091132C008	Capillare SX
12	1	091132C044	Modulo elettronico del compressore
13	1	330326C000	Tubicino DX condensatore-compressore
14	1	091087C006	Ventilatore centrifugo
15	1	330325C000	Tubicino SX evaporatore-compressore
16	1	091087C004	Insieme vaschetta scarico con coperchio
17	1	091087C005	Manicotto scarico
18	1	091176C004	Base (900x716)
18a	1	091143C001	Base (816x716)
19	1	330324C000	Tubicino DX evaporatore-compressore
20	1	091132C020	Sensore aria di ritorno
20a	1	091132C019	Sensore antigelo
21	1	091087C033	Canalizzatore di gommapiuma
21a	1	091087C034	Sede canalizzatore di gommapiuma
22	1	091087C121	Telecomando
23	1	091016C001	Pannello interno distribuzione aria
24	1	091132C137	Cablaggio alimentazione attacco
25	1	091016C002	Bocchetta
26	1	091132C010	Controllo elettronico
26a	1	091087C039	Cablaggio controllo ventilatore centrifugo e ventilatore del condensatore
26b	1	091132C046	Cablaggio controllo alimentazione-sensori
27	1	091087C120	Cablaggio connessione quadro comandi e controllo elettronico
28	1	091016C004	Coperchio unità elettronica con viti
29	1	091087C021	Quadro comandi
30	1	091087C036	Cablaggio ventilatore condensatore
31	1	091132C136	Cablaggio moduli-alimentazione
32	1	091087C037	Centro masse e positivo
33	1	091132C017	Insieme guarnizioni coperchio esterno
34	1	091132C005	Sacchetto fissaggi compressore
35	1	091132C139	Sacchetto vinili
36	1	091132C047	Cablaggio comunicazione connessione a modulo elettronico del compressore
37	1	091132C049	Giunzione cavo di comunicazione
38	1	091132C048	Cablaggio comunicazione connessione a controllo elettronico

Dostarczone części

Lp.	Ilość	Nr kat.	Opis
1	1	091087C028	Kratka tylna (zielona)
2	1	091132C001	Zestaw z osłoną z napisami (sitodruk)
3	1	091132C021	Wentylator kondensatora
4	1	091087C009	Zestaw składający się z pokrywy z izolacją oraz śrub
5	1	091132C003	Kondensator
6	1	091087C027	Kratka przednia (zielona)
6a	1	091087C055	Pokrętło M6
7	1	330327C000	Przewód hydrauliczny lewy kondensator-kompresor
8	1	091132C004	Kompresor z obudową
9	1	091132C006	Parownik z osłoną i izolacją
10	1	091132C007	Przewód kapilarny prawy
11	1	091132C008	Przewód kapilarny lewy
12	1	091132C044	Moduł sterowania elektronicznego kompresora
13	1	330326C000	Przewód hydrauliczny prawy kondensator-kompresor
14	1	091087C006	Dmuchawa odśrodkowa
15	1	330325C000	Przewód hydrauliczny lewy parownik-kompresor
16	1	091087C004	Zestaw odpływowy z pokrywą
17	1	091087C005	Przewód odpływowy
18	1	091176C004	Podstawa (900x716)
18a	1	091143C001	Podstawa (816x716)
19	1	330324C000	Przewód hydrauliczny prawy parownik-kompresor
20	1	091132C020	Czujnik powietrza powrotnego
20a	1	091132C019	Czujnik zamarzania
21	1	091087C033	Kształtka pianki gumowej
21a	1	091087C034	Spojenie kształtki pianki gumowej
22	1	091087C121	Pilot zdalnego sterowania
23	1	091016C001	Wewnętrzny panel systemu dystrybucji powietrza
24	1	091132C137	Złącze do przyłączenia przewodów zasilania
25	1	091016C002	Okienka wlotowo-wylotowe
26	1	091132C010	Sterowanie elektroniczne
26a	1	091087C039	Przewody sterowania dmuchawy odśrodkowej oraz wentylatora kondensatora
26b	1	091132C046	Przewody sterowania zasilanie-czujniki
27	1	091087C120	Przewód łączący panel sterowania i sterowanie elektroniczne
28	1	091016C004	Pokrywa elementów elektroniki wraz ze śrubami
29	1	091087C021	Panel sterowania
30	1	091087C036	Przewody wentylatora kondensatora
31	1	091132C136	Przewód moduły-zasilanie
32	1	091087C037	Środek masy i +
33	1	091132C017	Zestaw uszczelki pokrywy zewnętrznej
34	1	091132C005	Woreczek z zestawem elementów do mocowania kompresora
35	1	091132C139	Zestaw naklejek winylowych
36	1	091132C047	Przewody komunikacyjne – podłączenie do modułu elektronicznego kompresora
37	1	091132C049	Złącze przewodu komunikacyjnego
38	1	091132C048	Przewody komunikacyjne – podłączenie do sterowania elektronicznego

Ed:	28/03/2012
Md:	05/11/2018






g

dirna  **Bergstrom.**

Francisco Alonso, 6
28806 Alcalá de Henares, Madrid
SPAIN

Contact	Phone	Fax	E-Mail
Sales (Ventas Internacional)	+34 91 8770510	+34 91 8771158	sales@dirna.bergstrominc.com
Comercial Nacional	+34 91 8775841	+34 91 8836321	ventas@dirna.bergstrominc.com
Orders & Deliveries (Logística internacional)	+34 91 8775846	+34 91 8771158	export@dirna.bergstrominc.com
Orders & Deliveries (Logística nacional)	+34 91 8775840	+34 91 8836321	comercial@dirna.bergstrominc.com
Technical Assistance (Internacional)	+49 511 86679681	+49 511 86679710	technicalassistance@dirna.bergstrominc.com
Technical Assistance (Nacional)	+34 91 8775845	+34 91 883 6321	oblanco@dirna.bergstrominc.com

www.dirna.com

	ATENCIÓN:	Dirna Bergstrom se reserva el derecho de efectuar modificaciones en cualquier momento de los datos contenidos en esta publicación, por razones técnicas o comerciales.
	NOTE:	<i>For technical and commercial reasons, Dirna Bergstrom reserves the right to change the data contained in this brochure.</i>
	ATTENTION:	Dirna Bergstrom se réserve le droit d'effectuer à tout moment des modifications des données reprises sur cette publication, pour des raisons techniques ou commerciales.
	HIWEIS:	<i>Dirna Bergstrom behält sich vor, aus technischen oder kaufmännischen Gründen jederzeit Änderungen der Angaben dieser Veröffentlichung vorzunehmen.</i>
	ATTENZIONE:	Dirna Bergstrom si riserva il diritto di effettuare modifiche in qualsiasi momento ai dati contenuti in questa pubblicazione, per motivi tecnici o commerciali.